







Typ / Type : DV/DH 310L-6 E		Art.-No. : A00-31015 / A10-31015	
U	230V (50Hz)	Δp_{fa} min	– Pa
P ₁	0.10 kW	ΔI	– %
I _N	0.50 A	I _A / I _N	1.4
n	1020 min ⁻¹		IP44
C _{400V}	2 μ F		01.009
t _R	60 °C		10 kg

Typ / Type : DV/DH 310L-6-6 E		Art.-No. : A00-31021 / A00-31021	
U	230V (50Hz)	Δp_{fa} min	– Pa
P ₁	0.1/0.055 kW	ΔI	– %
I _N	0.5/0.26 A	I _A / I _N	1.4
n	1020/500 min ⁻¹		IP44
C _{400V}	2 μ F		01.020
t _R	60 °C		10 kg

LWArel A-bewertet bei V=0,5*Vmax LWArel A-weighted at V=0,5*Vmax		fM [Hz]						
		125	250	500	1K	2K	4K	8K
LWA5 [dB(A)]	Ansaugseite / inlet side	-16	-10	-10	-7	-8	-14	-21
LWA6 [dB(A)]	Ausblasseite / outlet side	-20	-11	-6	-4	-7	-13	-19

LWArel A-bewertet bei V=0,5*Vmax LWArel A-weighted at V=0,5*Vmax		fM [Hz]						
		125	250	500	1K	2K	4K	8K
LWA5 [dB(A)]	Ansaugseite / inlet side	-16	-10	-10	-7	-8	-14	-21
LWA6 [dB(A)]	Ausblasseite / outlet side	-20	-11	-6	-4	-7	-13	-19

